

คู่มือการตั้งค่าโปรแกรม Mozilla Firefox เพื่อใช้งานกับ
ระบบ e Submission ของสำนักงานคณะกรรมการอาหารและยา

จัดทำโดย

สำนักอาหาร

สำนักงานคณะกรรมการอาหารและยา

ประวัติการแก้ไขปรับปรุงคู่มือ

แก้ไขครั้งที่	วันที่	รายละเอียดโดยสรุป
0	23 ธันวาคม 2558	จัดทำคู่มือครั้งแรก

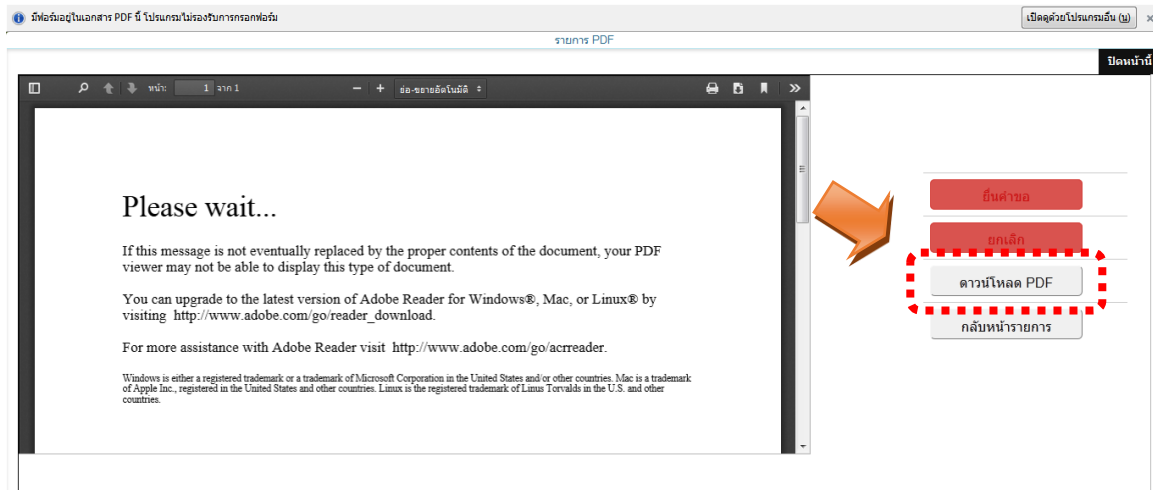
สารบัญ

	หน้า
1. วิธีการให้สามารถเปิดไฟล์ PDF บนโปรแกรม Mozilla Firefox ได้ โดยไม่ต้องดาวน์โหลด.....	3
2. การป้องกันการจำ/ลบลรหัสผ่านที่เคยบันทึกไว้ในโปรแกรม Firefox.....	5
2.1 วิธีการป้องกันการจำรหัสผ่าน.....	6
2.2 วิธีการลบลรหัสผ่านที่เคยบันทึกไว้ในโปรแกรม Firefox.....	11

1. วิธีการให้สามารถเปิดไฟล์ PDF บนโปรแกรม Mozilla Firefox ได้ โดยไม่ต้องดาวน์โหลด

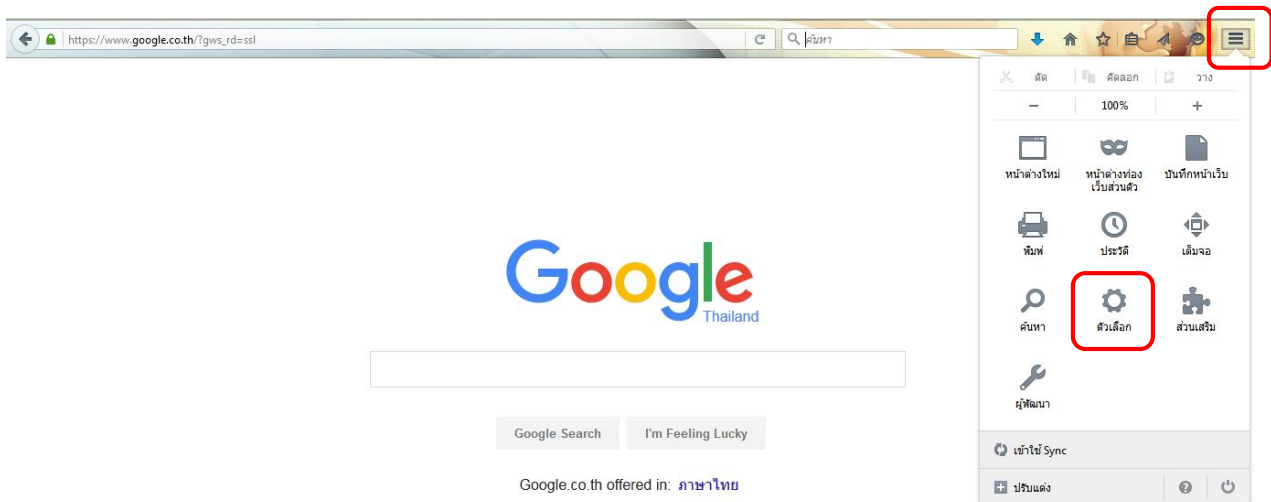
การใช้ใช้งานระบบ e Submission ของสำนักงานคณะกรรมการอาหารและยา กรณีที่ใช้เบราว์เซอร์ เช่น Internet Explorer , Google Chrome หรือ Mozilla Firefox ที่ยังไม่ยังไม่ปรับตั้งค่า ไฟล์ PDF จะยังไม่สามารถแสดงผลผ่านได้ ต้องโหลดไฟล์และนำไปเปิดด้วยโปรแกรม pdf จึงจะเห็นข้อมูล

ตัวอย่าง : กรณีที่ใช้เบราว์เซอร์อื่น หรือ ใช้ Firefox ที่ยังไม่ได้ตั้งค่า



เพื่อการแสดงผลที่สมบูรณ์เมื่อติดตั้ง โปรแกรม Mozilla Firefox แล้ว ตั้งค่าดังนี้

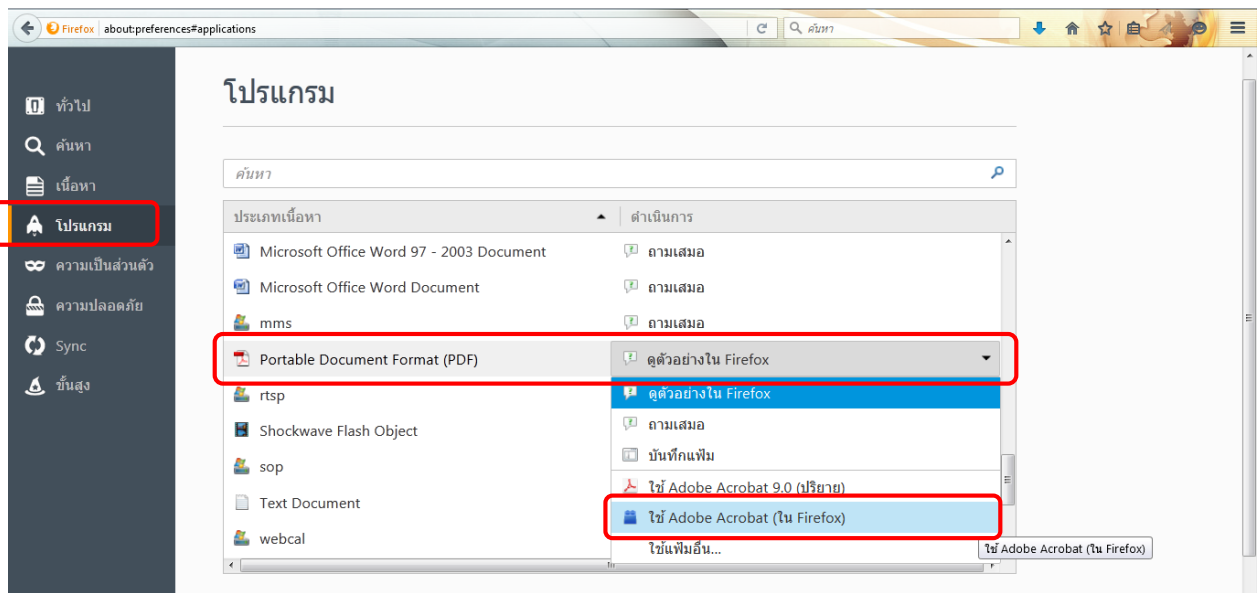
- เปิดโปรแกรม Mozilla Firefox
- คลิกที่ปุ่ม Open menu(รูปขีดสามขีด)และคลิกที่ Option (รูปเฟือง)



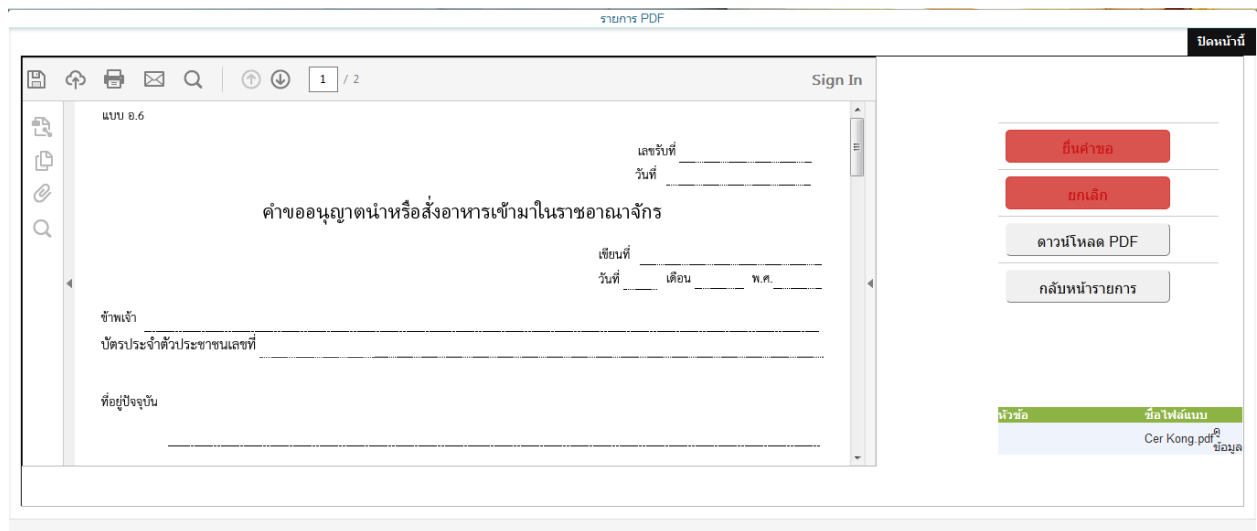
คู่มือการตั้งค่าโปรแกรม Mozilla Firefox เพื่อใช้งานกับระบบ e Submission ของสำนักงานคณะกรรมการอาหารและยา

แก้ไขครั้งที่ 0 หน้า 3/6
วันที่ 23/12/2558

- เมื่อเข้าสู่หน้า Option คลิกที่ Applications ที่อยู่ทางซ้าย แล้วหา Content Type ชื่อ Portable Document Format (PDF) คลิกฝั่ง Action เลือก Use Adobe Acrobat (in Firefox)



- ปิดโปรแกรม Mozilla Firefox แล้วเปิดใหม่ จะสามารถเปิดไฟล์ PDF บนโปรแกรม Mozilla Firefox ได้แล้ว

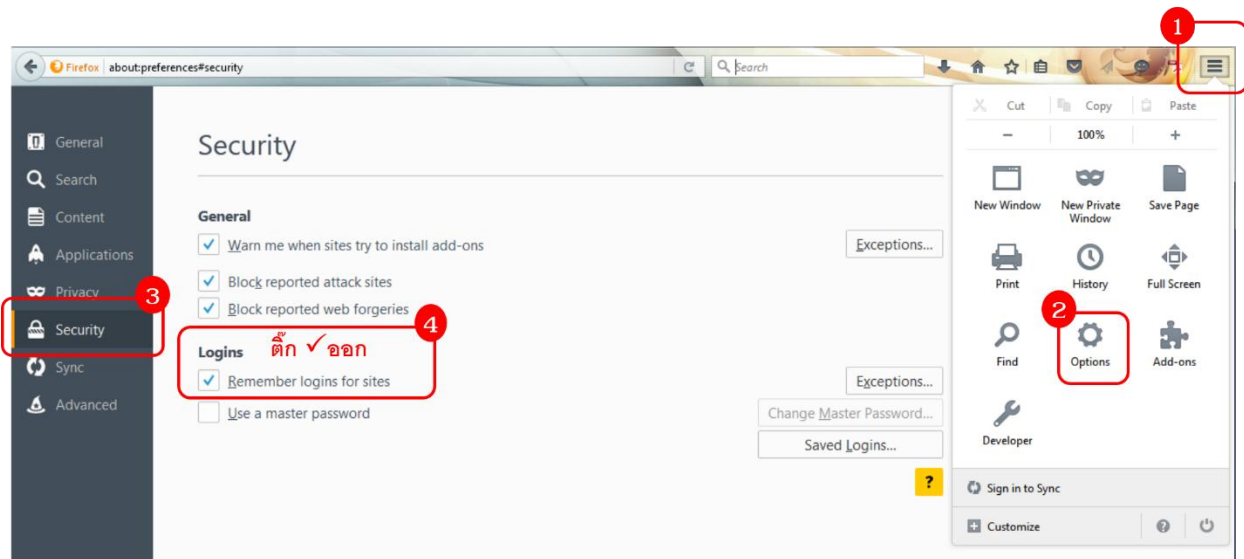


2. การป้องกันการจำ/ลบรหัสผ่านที่เคยบันทึกไว้ในโปรแกรม Firefox

โปรแกรมเว็บเบราว์เซอร์โดยทั่วไป เช่น Internet Explorer ,Google Chrome หรือ Mozilla Firefox จะมีระบบช่วยจำ User name, Password ใช้สำหรับ login การเข้าพวกเว็บต่างๆที่ใช้อยู่ประจำ (หรือบางครั้ง จะไม่ประจำก็ตาม) ช่วยให้ผู้ใช้งานไม่ต้องกรอก User name, Password ซ้ำ แต่กรณีที่เครื่องเกิดการเปลี่ยนผู้ใช้ ถ้าไม่ลบข้อมูลเหล่านี้ออกจะทำให้ผู้อื่นทราบ User Name และ Password ที่เราใช้และอาจทำความเสียหายแก่เราได้ การป้องกันไม่ให้โปรแกรม Firefox จำรหัสผ่าน หรือลบรหัสผ่านที่เคยบันทึกไว้สามารถทำได้ดังนี้

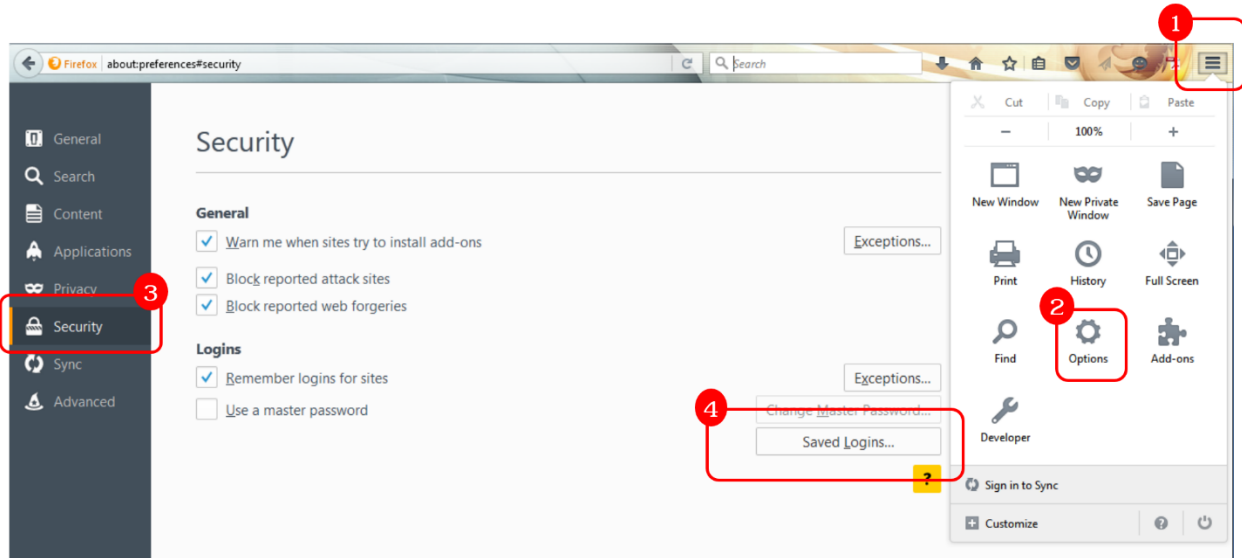
2.1 วิธีการป้องกันการจำรหัสผ่าน

- คลิกปุ่มเมนู ☰ (มุมขวาบน) → เลือก Option → เลือก Security → คลิก ✓ Remember logins for sites (จำรหัสผ่านของเว็บไซต์) ออก



2.2 วิธีการลบรหัสผ่านที่เคยบันทึกไว้ในโปรแกรม Firefox

- คลิกปุ่มเมนู ☰ (มุมขวาบน) → เลือก Option → เลือก Security → คลิก Saved Logins



- กรณีต้องการ *ลบทั้งหมด* คลิกเลือก Remove all หากต้องการ *เลือกลบ* เป็นบางตัวให้คลิกที่ละเว็บแล้วเลือก Remove

